



Электронная информационно-аналитическая система
Свидетельство о государственной регистрации программы для ЭВМ № 2014614891

ЭЛЕКТРОННАЯ ИНФОРМАЦИОННО- АНАЛИТИЧЕСКАЯ СИСТЕМА «РЕГИОН»

Руководство
пользователя
(педагогический
работник)

Версия 2.001.17



Оглавление

Введение	3
Область применения	3
Архитектура электронной информационно-аналитической системы «Регион»	3
Основные направления функционирования ЭИАС «Регион»	4
Уровень подготовки пользователя.....	5
1. Состав и структура ЭИАС «Регион»	6
Запуск системы	6
Главная страница.....	6
2. Описание операций.....	7
Регистрация.....	7
Вход в систему	10
Личные настройки	12
Аттестация.....	13
Повышение квалификации и профессиональная переподготовка.....	14

Введение

Область применения

Электронная информационно-аналитическая система «Регион» (далее – ЭИАС «Регион») предназначена для автоматизации процессов исполнения функций образовательными учреждениями (организациями) и органами управления образованием, формирования региональных информационных ресурсов в сфере образования и оказания государственных и муниципальных услуг в электронном виде (рис.1).



Рисунок 1

Архитектура электронной информационно-аналитической системы «Регион»

При создании ЭИАС «Регион» предусмотрено информационное взаимодействие с внешними информационными системами федеральных органов власти, органов государственной власти субъектов Российской Федерации и органов местного самоуправления, образовательных учреждений, экспертного сообщества, формирующее интегрированную информационную среду в сфере образования.

Архитектура ЭИАС «Регион» строится на единой, централизованной программно-аппаратной платформе, которая обеспечивает подключение и использование электронных ресурсов и сервисов образовательного (учебно-воспитательного) процесса, эффективную социализацию обучающихся, охватывает преподавателей, обучающихся, родителей (законных представителей) и прочие роли, служит интегрированной средой для всех участников образовательного процесса.



Архитектура на каждом уровне образования (дошкольное, начальное, общее, дополнительное, дистанционное) обеспечивает интеграцию, стандартизацию и унификацию функций для обеспечения решения задач и достижения целей образования.

ЭИАС «Регион» состоит из закрытой и открытой частей.

В открытой части предусмотрен публичный информационный ресурс, обеспечивающий свободный доступ к нормативной, статистической и аналитической информации в сфере образования.

Закрытая часть состоит из «Личных кабинетов», доступных пользователям, обладающим соответствующими полномочиями и имеющими личные параметры идентификации и аутентификации, и являются единой точкой доступа пользователей к функциям ЭИАС «Регион». При этом реализовано единое и унифицированное для всех подсистем управление уровнем доступа пользователей к функциям ЭИАС «Регион» в зависимости от их полномочий. Подсистема идентификации обеспечивает авторизацию и идентификацию пользователя. Подсистема безопасности реализует контент-фильтрацию при использовании публичных сетей, защиту персональных данных участников. Подсистема распространения контента обеспечивает учет контента и его распространяемость.

В закрытой части ЭИАС «Регион» формируется ее ядро – база данных из формирующих модулей, контрольно-аналитических модулей, модулей предоставления услуг.

Основные направления функционирования ЭИАС «Регион»

Автоматизация процессов исполнения функций образовательными учреждениями (организациями) и органами управления образованием, формирования региональных информационных ресурсов в сфере образования и оказание государственных и муниципальных услуг в электронном виде в ЭИАС «Регион» реализуется на пяти базовых уровнях (рис.2):

- уровень педагогического работника;
- уровень образовательной организации (учреждения);
- уровень органа местного самоуправления, осуществляющего управление в сфере образования;
- уровень института развития образования;
- уровень органа государственной власти субъекта Российской Федерации в сфере образования (Департамент Смоленской области по образованию, науке и делам молодежи).

**СТРУКТУРА ЭЛЕКТРОННОЙ
ИНФОРМАЦИОННО-АНАЛИТИЧЕСКОЙ СИСТЕМЫ
«РЕГИОН»**

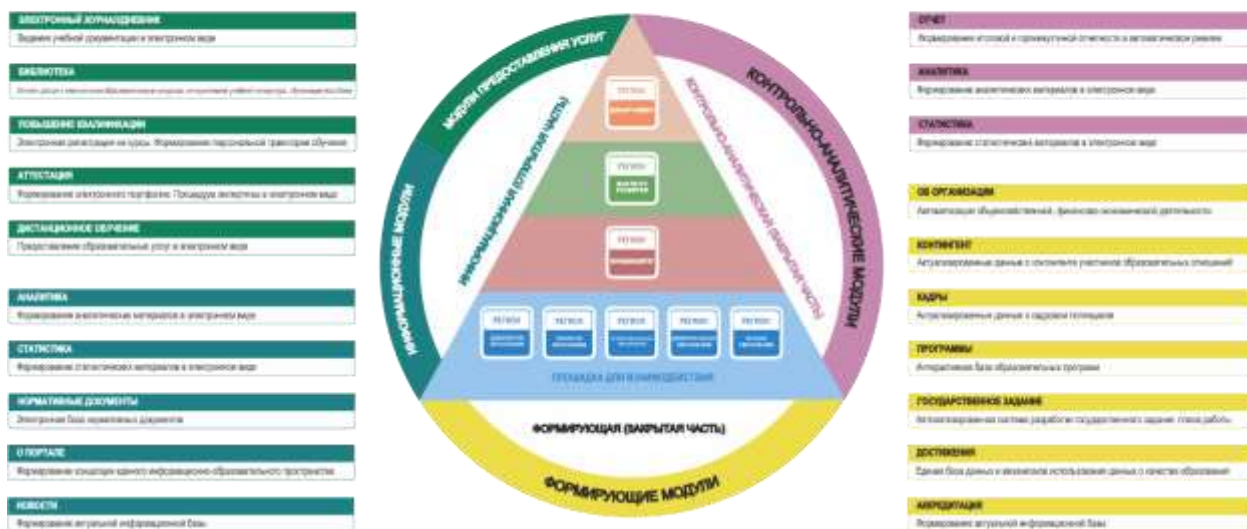


Рисунок 2

При этом в системе ЭИАС «Регион» распределены направления деятельности в рамках полномочий, определенных действующим законодательством Российской Федерации в сфере образования, ответственность каждого из уровней, а также их взаимосвязь.

Уровень подготовки пользователя

Пользователь ЭИАС «Регион» должен обладать следующей квалификацией:

- Пользовательские навыки в работе с ПЭВМ
- Пользовательские навыки работы с WWW-браузерами, такими как Microsoft Internet Explorer 11 и Mozilla Firefox 32 (и выше).
- Знание предметной области и знакомство с Руководством пользователя.

1. Состав и структура ЭИАС «Регион»

Запуск системы

Доступ к системе осуществляется интерактивно через Интернет посредством обычного WWW–браузера (например, Mozilla Firefox 32 (и выше) или Microsoft Edge (Microsoft Internet Explorer). Вход в систему осуществляется по ссылке <https://region67.region-systems.ru>

При входе пользователь попадает на Главную страницу в режим публичного доступа. Далее он может зарегистрироваться на портале.

На портале различаются следующие группы пользователей:

1. Анонимный пользователь (не авторизованный на портале, далее Гость)
2. Зарегистрированный пользователь – (далее Пользователь)
3. Оператор портала (далее Оператор)
4. Администратор портала (далее Администратор)

Главная страница



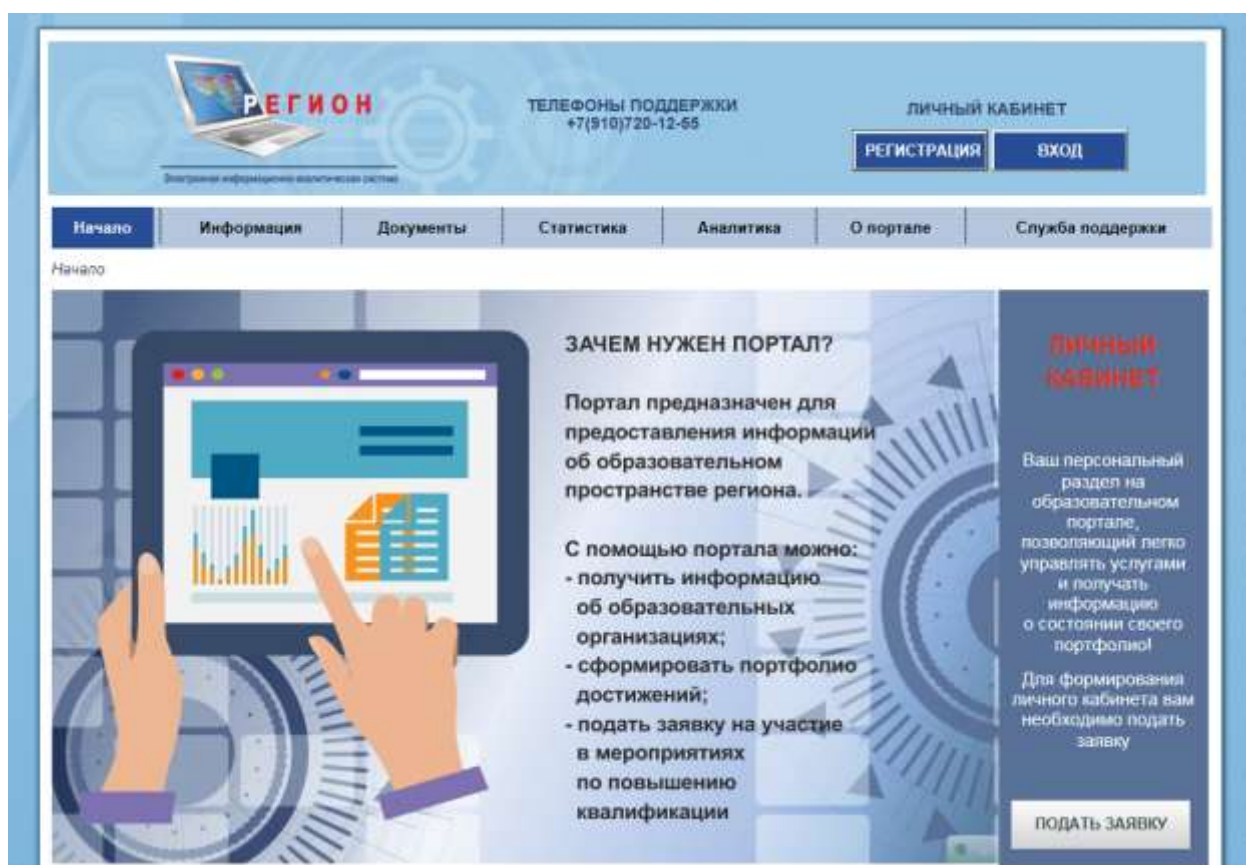
Главная страница ЭИАС «Регион» визуально разделена на шесть областей:

1. Область регистрации/авторизации пользователя
2. Панель меню - область информационных модулей
3. Интерактивная область с информацией о системе
4. Область регистрации на мероприятия
5. Область статистики
6. Область актуальной информации
7. Область функциональных модулей
8. Область службы поддержки

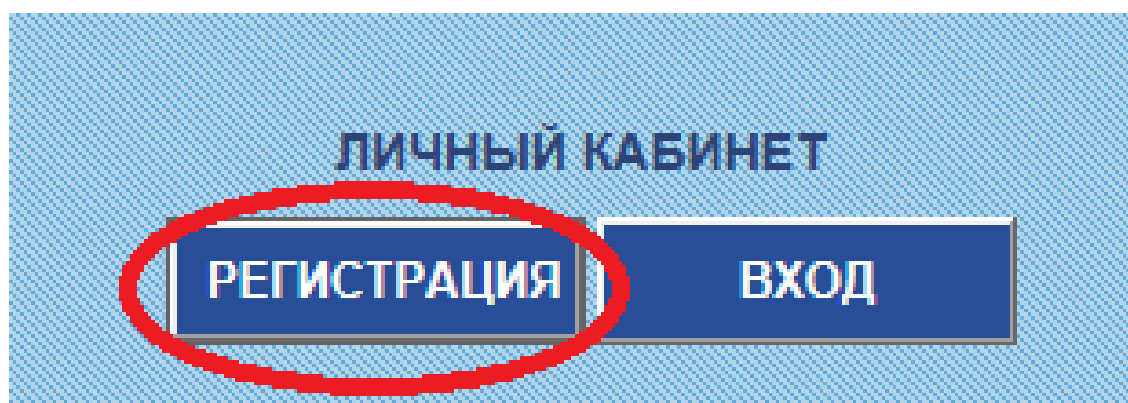
2. Описание операций

Регистрация

Шаг 1. На главной странице ЭИАС «Регион»

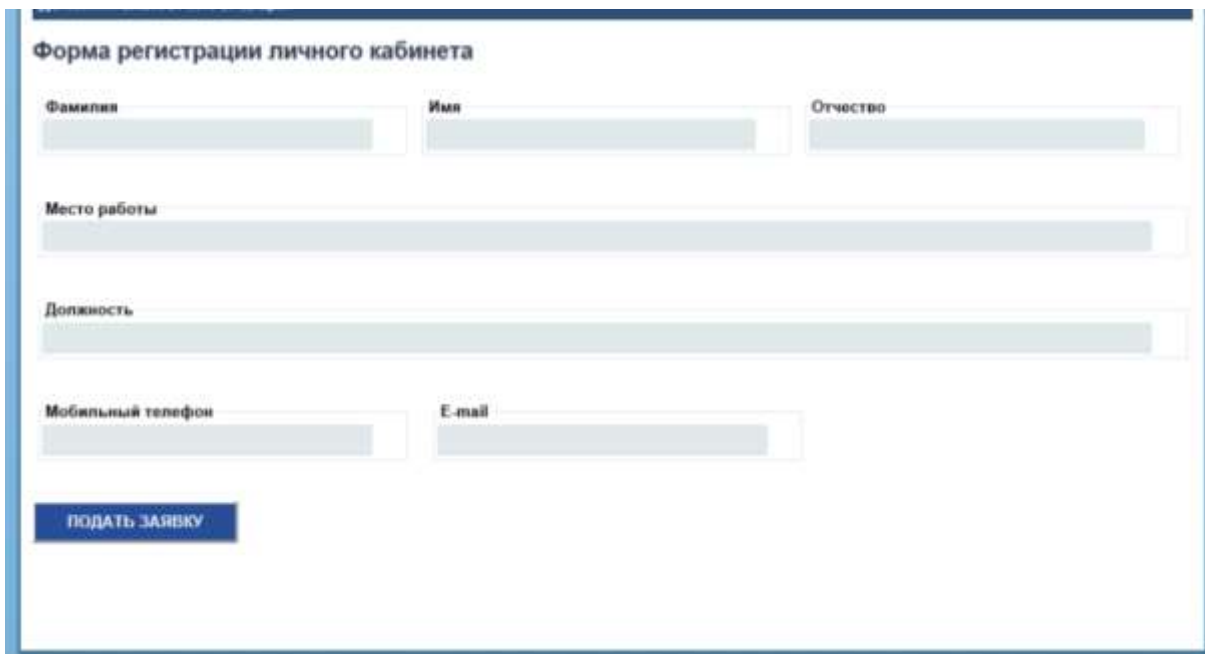


руководителям, педагогическим работникам и другим специалистам образовательных организаций Смоленской области имеется возможность пройти регистрацию для получения доступа, для чего нажмите на кнопку «Регистрация»



Шаг 2. Заполнение формы регистрации

Заполните открывшуюся ФОРМУ для формирования Заявления на регистрацию Личного кабинета.



Форма регистрации личного кабинета

Фамилия Имя Отчество

Место работы

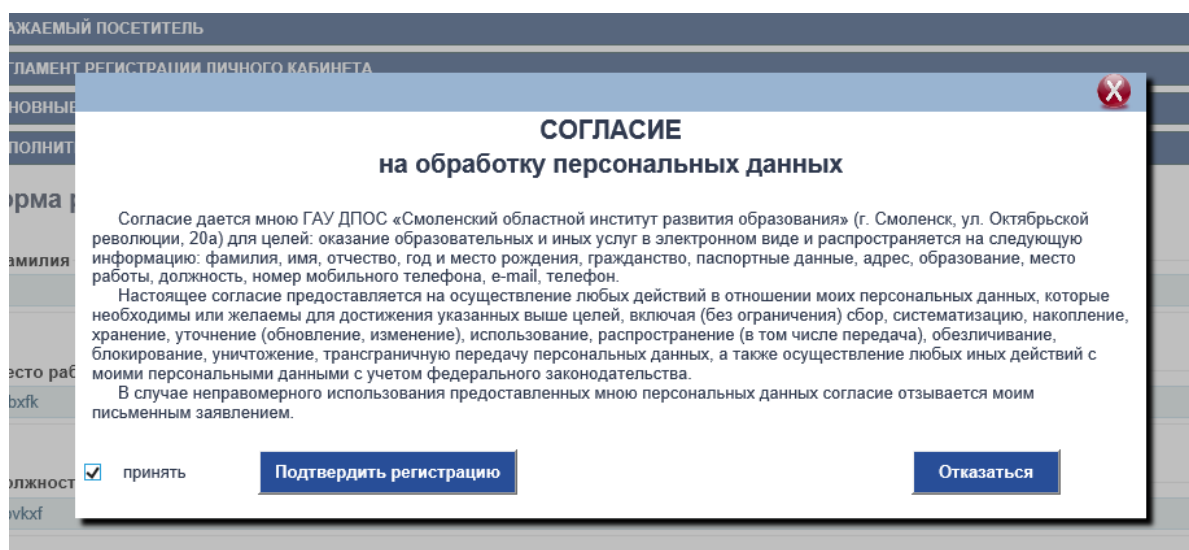
Должность

Мобильный телефон E-mail

ПОДАТЬ ЗАЯВКУ

Шаг 3. Согласие на обработку персональных данных

По итогам заполнения формы регистрации подтверждаем регистрацию, соглашаясь с условиями обработки персональных данных



СОГЛАСИЕ
на обработку персональных данных

Согласие дается мною ГАУ ДПОС «Смоленский областной институт развития образования» (г. Смоленск, ул. Октябрьской революции, 20а) для целей: оказание образовательных и иных услуг в электронном виде и распространяется на следующую информацию: фамилия, имя, отчество, год и место рождения, гражданство, паспортные данные, адрес, образование, место работы, должность, номер мобильного телефона, e-mail, телефон.

Настоящее согласие предоставляется на осуществление любых действий в отношении моих персональных данных, которые необходимы или желаемы для достижения указанных выше целей, включая (без ограничения) сбор, систематизацию, накопление, хранение, уточнение (обновление, изменение), использование, распространение (в том числе передача), обезличивание, блокирование, уничтожение, трансграничную передачу персональных данных, а также осуществление любых иных действий с моими персональными данными с учетом федерального законодательства.

В случае неправомерного использования предоставленных мною персональных данных согласие отзывается моим письменным заявлением.

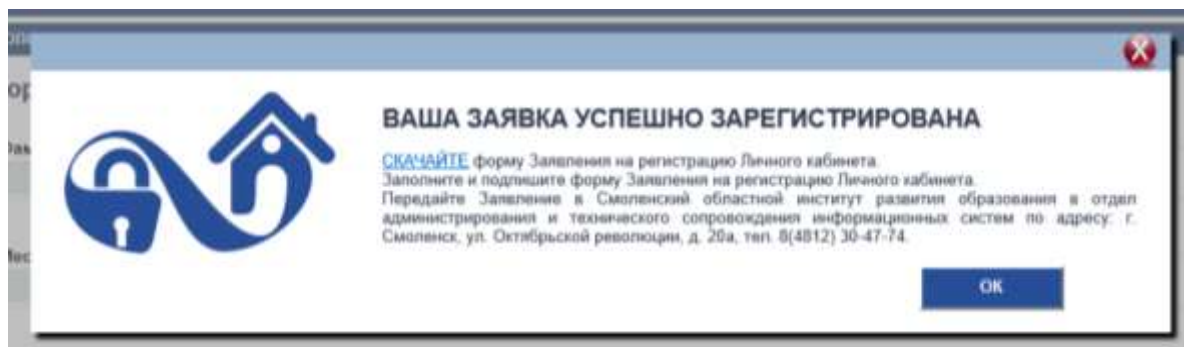
принять

Подтвердить регистрацию

Отказаться

Шаг 4. Успешная регистрация

На основе успешной регистрации формируется печатная форма Заявления.



Шаг 5. Заявление на регистрацию

Скачайте форму Заявления на регистрацию Личного кабинета.

Заполните и подпишите форму Заявления на регистрацию Личного кабинета.

Передайте Заявление в Смоленский областной институт развития образования по адресу: г. Смоленск, ул. Октябрьской революции, д. 20а.

При невозможности личного визита заверьте Заявление и отправьте его по почте на адрес: 214000, г. Смоленск, ул. Октябрьской революции, д. 20а, с пометкой «Личный кабинет».

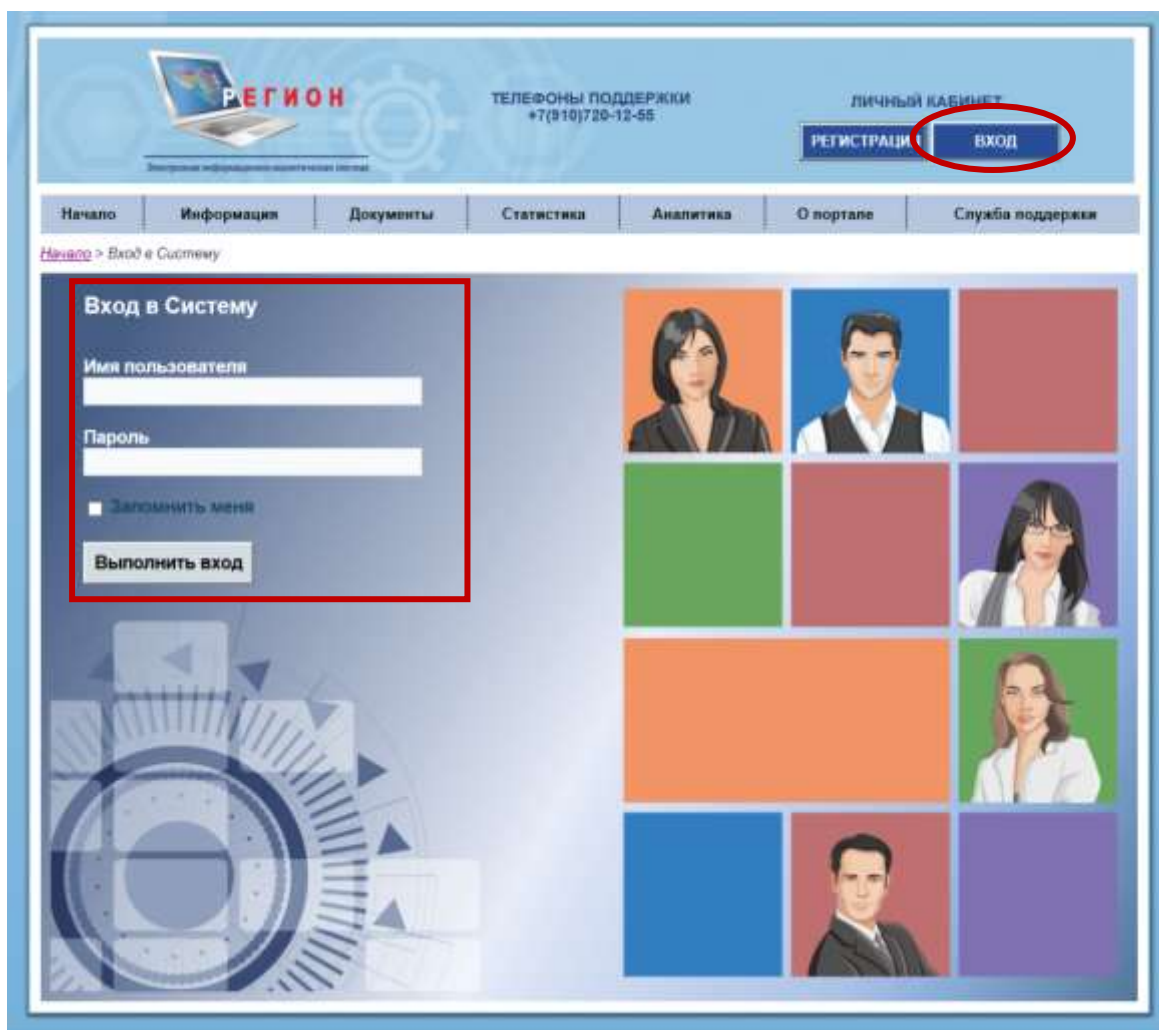
Мы не рассматриваем заявления, отправленные электронной почтой или по факсу.

Срок рассмотрения Заявления на регистрацию «Личного Кабинета» составляет не более 5 рабочих дней с момента его получения.

После проверки данных, предоставленных в Заявлении, и его одобрении вы получите сообщение, содержащее временный пароль на Ваш e-mail.

Вход в систему

Шаг 1. Авторизация/идентификация



По факту получения временного логина (имя пользователя)-пароля вы можете войти в систему и получить доступ в Личный кабинет

Шаг 2. Личный кабинет педагогического работника



РЕГИОН

Телефон поддержки
+7-910-720-12-55

ЛИЧНЫЙ КАБИНЕТ
Здравствуйте, [Тема](#) | [Выход](#)

Начало | Информация | Документы | Статистика | Аналитика | О портале | Служба поддержки

Начало > Личный кабинет

Здравствуйте, Константин Вячеславович!

(Для корректной работы сервиса рекомендуются Mozilla Firefox 32 (и выше) или Internet Explorer 11)

ЛИЧНЫЕ НАСТРОЙКИ

АТТЕСТАЦИЯ

ПОВЫШЕНИЕ КВАЛИФИКАЦИИ И ПРОФЕССИОНАЛЬНАЯ ПЕРЕПОДГОТОВКА

ВЕБИНАРЫ

ОБРАЗОВАНИЕ С ТЕХНОЛОГИЯМИ

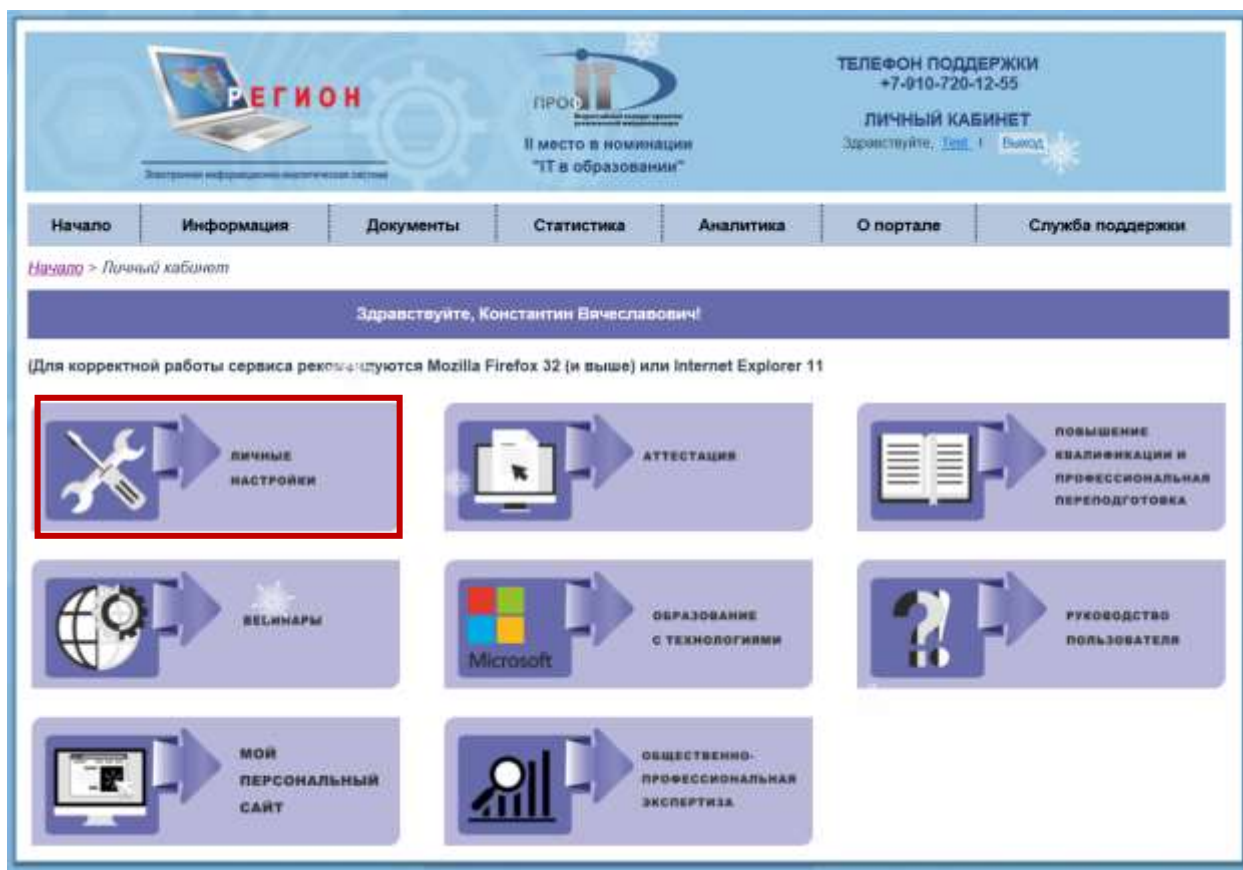
РУКОВОДСТВО ПОЛЬЗОВАТЕЛЯ

МОЙ ПЕРСОНАЛЬНЫЙ САЙТ

ОБЩЕСТВЕННО-ПРОФЕССИОНАЛЬНАЯ ЭКСПЕРТИЗА

Личный кабинет состоит из следующих модулей: личные настройки, аттестация, повышение квалификации и профессиональная переподготовка, вебинары, «Обучение с технологиями», руководство пользователя, мой персональный сайт, общественно-профессиональная экспертиза

Личные настройки



Шаг 1. Данные об образовании и занимаемой должности

При первом входе в «Личный Кабинет» Вам предложено уточнить информацию об образовании и занимаемой должности.

Особо обращаем внимание на уточнение вашей электронной почты и контактного телефона – это актуализированный способ настроить обратную связь.

Шаг 2. Смена пароля

Основные правила безопасности:

Храните Ваши логин и пароль к «Личному Кабинету» в тайне.

Не используйте очевидные и простые пароли, состоящие из общеупотребительных слов, памятных дат, имен домашних животных.

Используйте в пароле сочетание букв, цифр и служебных символов (! @ # \$ & * - + ?)

Аттестация



Модуль «Аттестация» состоит из разделов: заявление, портфолио, документы



Повышение квалификации и профессиональная переподготовка



Модуль «Повышение квалификации и профессиональная переподготовка» состоит из разделов: проспект, моя заявка, мои мероприятия, персонификация, мои предложения, каталог электронных материалов к курсам (по индивидуальному графику)



Шаг 1. Подать заявку на курсовые мероприятия

Электронная информационно-аналитическая система

Телефон поддержки +7-910-720-12-55

ЛИЧНЫЙ КАБИНЕТ
Здравствуйте, [Test](#) | [Выход](#)

Начало | Информация | Документы | Статистика | Аналитика | О портале | Служба поддержки

Начало > [Личный кабинет](#) > [Модуль Повышение квалификации](#)

Здравствуйте, Константин Вячеславович! [МЕНЮ](#)

ПРОСПЕКТ

МОЯ ЗАЯВКА

МОИ МЕРОПРИЯТИЯ

МОЯ ОБРАЗОВАТЕЛЬНАЯ ТРАЕКТОРИЯ

МОИ ПРЕДЛОЖЕНИЯ

КАТАЛОГ ЭЛЕКТРОННЫХ МАТЕРИАЛОВ К КУРСАМ

В разделе выбора мероприятий внимательно ознакомьтесь с регламентом выбора мероприятий.

Электронная информационно-аналитическая система

Телефон поддержки +7-910-720-12-55

ЛИЧНЫЙ КАБИНЕТ
Здравствуйте, [Test](#) | [Выход](#)

Начало | Информация | Документы | Статистика | Аналитика | О портале | Служба поддержки

Начало > [Личный кабинет](#) > [Модуль Повышение квалификации](#) > [Проект](#)

Здравствуйте, Константин Вячеславович! [МЕНЮ](#)

ПРОСПЕКТ

УВАЖАЕМЫЙ ПОСЕТИТЕЛЬ

РЕГЛАМЕНТ ВЫБОРА МЕРОПРИЯТИЙ

Для ознакомления с перечнем предлагаемых курсов, просим вас выбрать из раскрывающихся списков: Кафедру и/или Категорию слушателей и/или Вид мероприятия.
Вашему вниманию будет представлен перечень мероприятий, соответствующих условиям отбора.
Отыщите интересующее вас мероприятие и нажмите кнопку "Выбрать" в крайнем левом столбце соответствующей строки.
Вашему вниманию будет представлено подробное описание мероприятия.
Нажатие на кнопку "Сохранить" запишет выбранный курс в Вашу заявку на повышение квалификации.

Оплата:

Кафедра:

Категория слушателей:

Вид мероприятия:

А) выберите Кафедру, категорию слушателей, к которой вы относитесь (например, педагогический работник) и вид мероприятия (комплексные курсы, семинар...).

Б) Появится список всех имеющихся мероприятий с указанием продолжительности в часах. Нажать на кнопку выбрать.

РЕГЛАМЕНТ ВЫБОРА МЕРОПРИЯТИЙ

Кафедра: Методики преподавания предметов гума
 Категория слушателей: Педагогический работник
 Вид мероприятия: [dropdown]

	№	Наименование		
выбрать	212	Проблемные курсы "Стимулирование творческой самореализации учащихся в нелинейной среде"		
выбрать	279	Курсы повышения квалификации "Профессиональная компетентность учителя русского языка и литературы в условиях реализации требований ФГОС"	108	1183
выбрать	3	Целевые курсы: "Актуальные проблемы преподавания русского языка и литературы в условиях реализации ФГОС"	72	1184

В) В появившейся карточке вы почерпнете информацию о курсе, содержании и продолжительности и нажмете кнопку Подать заявку или Отказаться, если вам этот курс не подходит

ВАМИ ВЫБРАН КУРС

№	265	Финансирование	Бесплатный курс	Форма обучения	Очная
Вид мероприятия	Комплексные курсы	Продолжительность, час.	108		
Наименование Профессиональная компетентность преподавателя-организатора ОБЖ в условиях стандартизации образования					
Категория слушателей ориентированы на преподавателей-организаторов ОБЖ					
Сроки обучения 03.04.17 - 18.04.17					
Анотация Программа направлена на совершенствование профессиональных компетенций преподавателей-организаторов ОБЖ учетом современных требований. В программе: нормативно-правовые и методологические основы преподавания курса ОБЖ; профессионально-значимые компетенции преподавателя курса ОБЖ; предметное содержание и методика преподавания курса; информационно-методическое обеспечение реализации программы; анализ и оценка результатов образовательной деятельности; моделирование урока, учебных ситуаций, внеурочных мероприятий; практикумы по проектированию урока ОБЖ в свете требований ФГОС.					
<input type="button" value="Подать заявку"/> <input type="button" value="Отказаться"/>					

Шаг 2. Моя заявки



В разделе Моя заявка вы получаете информацию о перечне заявок, которые вы подали, а также, одобрение от администрации организации на прохождение тех или иных курсов

№	Наименование	Процент выполнения
50	Целевые курсы "Профессиональная компетентность: методы организации дополнительного образования детей в современных условиях"	72
204	Семинар «Маркетинговая деятельность образовательной организации»	16
177	Семинар-тренинг «Система дистанционного обучения Moodle. Основы работы»	16
135	Компьютерные курсы "Профессиональная компетентность учителя начальных классов в условиях реализации требований ФГОС"	100

Руководитель одобрил ваше участие в курсовых мероприятиях

Руководитель не готов поддержать ваше решение

В случае окончания записи на курс появится сообщение о завершении подачи заявок.

Шаг 3. Мои мероприятия



По факту формирования плана-графика курсовых мероприятий в личном кабинете педагогического работник в разделе Мои мероприятия появляется перечень мероприятий из раздела Моя заявка



Курсовое мероприятие попало в план-график

Курсовое мероприятие не попало в план - график

Для подтверждения Вашего участия в утвержденных мероприятиях необходимо в соответствующей строке нажать "ВЫБРАТЬ".

МОИ МЕРОПРИЯТИЯ

УВАЖАЕМЫЙ ПОСЕТИТЕЛЬ:

Предлагаем Вам подтвердить своё участие в курсовых мероприятиях по повышению квалификации и профессиональной переподготовке.

РЕГЛАМЕНТ

ВЫБРАННЫЕ ВАМИ МЕРОПРИЯТИЯ

Предлагаем Вам записаться в группы для прохождения мероприятий по повышению квалификации!

	№	Наименование	Продолжительность	ОК	Код
выбрать	300	Комплексные курсы "Профессиональная компетентность воспитателя в условиях стандартизации дошкольного образован. ИЖ"	108		1158

В появившейся карточке вы еще раз проверяете информацию о мероприятии по повышению квалификации.

Далее Вам нужно выбрать территорию.

Территориальная принадлежность определена коллективной заявкой от муниципального образования.

Территориальная принадлежность к муниципальному образованию "Город Смоленск" определяет, что мероприятия проходят в ГАУ ДПО СОИРО.

Далее выбираете группу и сроки обучения.

Особо обращаете внимание на количество мест в группе

ВАМИ ВЫБРАН КУРС

№	135
Наименование	Комплексные курсы "Профессиональная компетентность учителя начальных классов в условиях реализации требований ФГОС"
Продолж., час.	108

ДАННОЕ МЕРОПРИЯТИЕ ВКЛЮЧЕНО В ПЛАН-ГРАФИК

Территория	Муниципальное образование "Город Смоленск" Смоленской области
Группы	8 группа Свободных мест: 4
Сроки обучения	02.06.2016 - 16.06.2016 1 сессия

По факту регистрации вы получаете информацию о том, что вы зачислены на курсы

Электронная информационно-аналитическая система

II место в номинации "IT в образовании"

ТЕЛЕФОН ПОДДЕРЖКИ
+7-910-720-12-55

ЛИЧНЫЙ КАБИНЕТ
Здравствуйте, **Тест** ! [Выход](#)

Начало
Информация
Документы
Статистика
Аналитика
О портале
Служба поддержки

[Начало](#) > [Личный кабинет](#) > [Модуль Повышение квалификации](#) > [Мои мероприятия](#)

Здравствуйте, Константин Вячеславович! МЕНЮ ▶

МОИ МЕРОПРИЯТИЯ

УВАЖАЕМЫЙ ПОСЕТИТЕЛЬ

Предлагаем Вам подтвердить своё участие в курсовых мероприятиях по повышению квалификации и профессиональной переподготовке.

РЕГЛАМЕНТ

Год: 2016

ВЫБРАННЫЕ ВАМИ МЕРОПРИЯТИЯ

Предлагаем Вам записаться в группы для прохождения мероприятий по повышению квалификации!

	№	Наименование	Продолжительность ОК	Код
ВЫБРАТЬ	177	Семинар-практикум "Система дистанционного обучения Moodle. Основы работы"	18	✓ 1445
ВЫБРАТЬ	135	Комплексные курсы "Профессиональная компетентность учителя начальных классов в условиях реализации требований ФГОС"	108	✓ 1478
ВЫБРАТЬ	294	Семинар «Маркетинговая деятельность образовательной организации»	18	✗ 1471
ВЫБРАТЬ	50	Целевые курсы "Профессиональная компетентность методиста организации дополнительного образования детей в современных условиях"	72	✓ 1729

ВЫ ЗАЧИСЛЕНЫ НА МЕРОПРИЯТИЯ

	№	Наименование	Прод. (час)	Группа	Куратор	Период	Территория	
УДАЛИТЬ	309	Семинар «Осуществление государственного контроля (надзора) в сфере образования»	18	1 группа	Кирееенко Алла Викторовна	09.03.16 - 10.03.16	Город Смоленск	
УДАЛИТЬ	135	Комплексные курсы "Профессиональная компетентность учителя начальных классов в условиях реализации требований ФГОС"	108	1 группа	Мельникова Татьяна Николаевна	1 сессия 01.02.16 - 05.02.16, 2 сессия 15.02.16 - 19.02.16	Город Смоленск	МБОУК Гризодубов

Продолжение следует